



# ÉTUDE STATISTIQUE OUIPHARMA.FR

## TRANSACTION - EMPLOI - DIGITAL

2024

## Sommaire

Ouipharma, le site d'annonces de pharmacies à vendre et de l'emploi



## Sommaire

- 03 Les services de Ouipharma.fr
  - En chiffres
  - Synthèse de l'activité 2023
- 06 Ventes réalisées sur ouipharma.fr
- 07 Candidats et candidatures
- 10 Nous contacter



# Ouipharma.fr rassemble les acteurs de la pharmacie

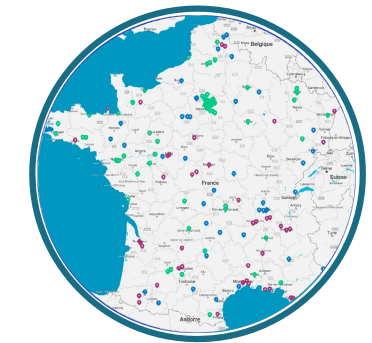
Rassembler le marché pour simplifier la vente des officines



Annonces de pharmacie  
à vendre & emploi



Ouipharma a pour ambition de réunir la profession  
sur sa plateforme en simplifiant les démarches



Outil de prospection



Solution de référencement



Solution de Data



## Ouipharma en chiffres...

Leader des pharmacies à vendre




**13 000**

Membres Ouipharma  
+18% vs 2022




**220 000**

Visites d'annonces  
+28% vs 2022



**20%**

Pharmacies en direct  
-2% vs 2022



**22**

Cabinets  
de transactions



**2,1**

En moyenne un candidat  
postule à 2,1 annonces



**80%**

Annonces en Agence  
+2% vs 2022



## Synthèse de Ouipharma en 2023

Plus de candidatures mais moins de ventes

Une année ponctuée de nombreux changements impactant l'installation des candidats, marquée par une pénurie de candidats et une augmentation des taux, nous clôturons l'année avec **485 candidats** de Ouipharma ayant acquis une officine.

**1233**

candidatures en 2023  
+2% par rapport 2022

**1235**

annonces publiées  
+33% par rapport  
2022

**70%**

des annonces publiées  
en 2023 ont reçu au moins  
une candidature



## Vente de fonds et vente de parts

Les installations des utilisateurs de Ouipharma

Les membres de Ouipharma ont réalisés 485 installations via des ventes de fonds de commerce ou des ventes de parts cela représente un volume de vente de 301 M€ sur les fonds de commerce (Source Ouipharma.fr et Limopro.fr)

	2019	2020	2021	2022	2023
Nombre vente parts	115	185	213	311	296
Nombre vente Fonds	167	127	119	198	189
Volume vente Fonds	190 840 688 €	171 896 393 €	135 746 070 €	266 487 325 €	301 362 445€
TOTAL	<b>282</b>	<b>312</b>	<b>332</b>	<b>509</b>	<b>485</b>



## Les candidats : les profils sur Ouipharma.fr

Les primo-accédants sont toujours à l'honneur

Ouipharma regroupe essentiellement des primo-installants, ayant en moyenne 280k€ d'apport et 8,3 ans d'expérience officinale



**8,3**

d'années d'expérience  
des candidats



**78%**

Pharmaciens



**280k€**

Apport moyen  
-6% vs 2022



**66%**

Première installation  
+2% vs 2022

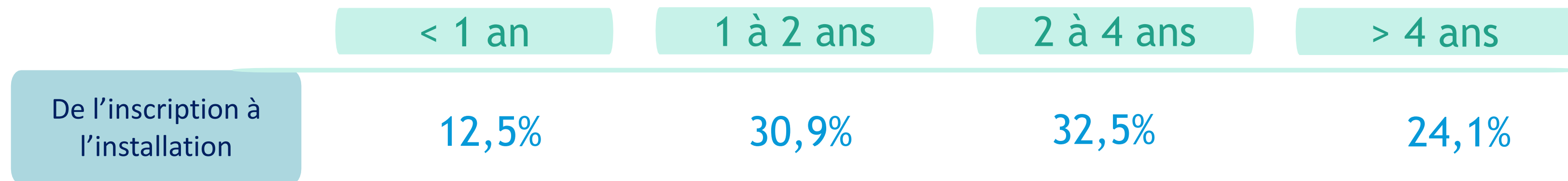


## Les délais d'installation

Un processus long mais qui se raccourci

Ouipharma un outil essentiel pour constituer un portefeuille de pharmaciens pour les accompagner dans leurs démarches et construire une relation de confiance.

43% des candidats s'installent dans les 2 ans





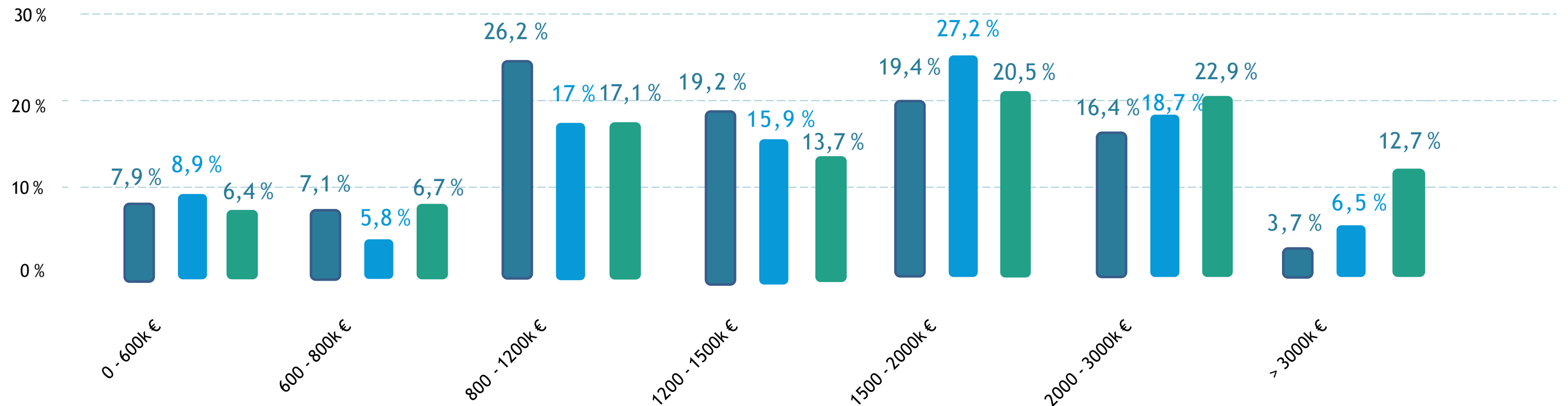
# Les candidatures par tranche de chiffre d'affaires

Le marché des officines continue de se regrouper

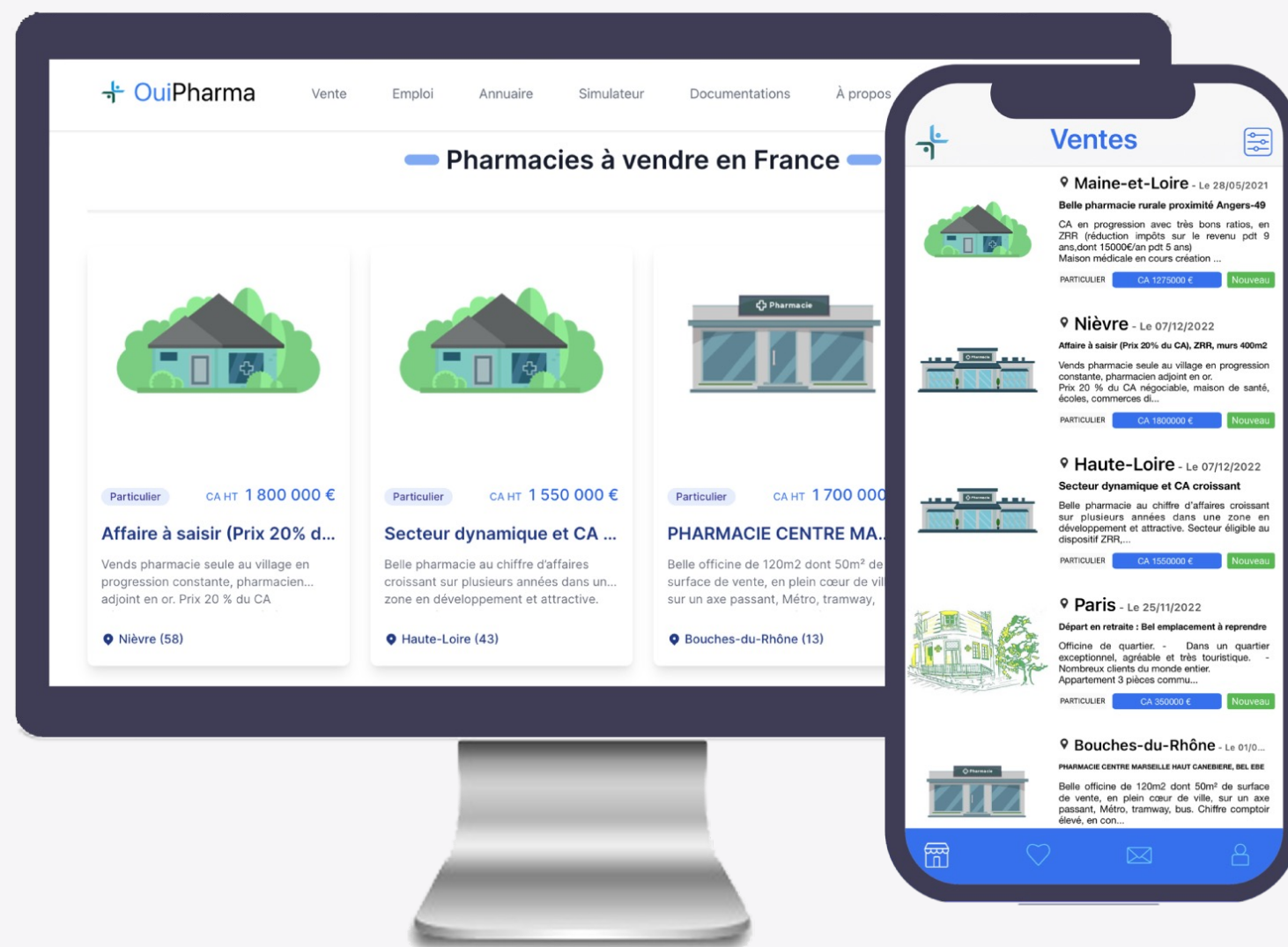
La tranche supérieure à 2 millions d'euros a suscité l'intérêt de nos candidats.

il est nécessaire d'aborder ces chiffres avec prudence. En effet, 11% des annonces publiées ont réalisé moins de 800 000 €, tandis que 31% ont dépassé les 2 millions d'euros de chiffre d'affaires.

Baisse significative a été observée en 2023, avec une diminution de 50% des annonces réalisant moins de 800 000 € de chiffre d'affaires.



Nous contacter



Contactez-nous  
ou bien rendez-vous sur

[ouipharma.fr](https://www.ouipharma.fr)

Aurélien Filoche  
[aurelien@ouipharma.fr](mailto:aurelien@ouipharma.fr)

06.31.16.73.35